



**CENTLA**  
Municipio

**MUNICIPIO DE CENTLA, TABASCO.**  
**ESTADO ANALITICO DE INGRESOS POR FUENTE Y CONCEPTO**  
**EJERCICIO: 2023 CORTE DEL 01 DE ENERO AL 31 DE JULIO**

Ingresos por Fuente y Concepto	Estimado		Adecuaciones		Modificado	Devengado	Recaudado	Per Devengar		Per Recaudar		Al Mes	
	Ampliaciones	Reducciones	Ampliaciones	Reducciones				Absoluto	Relativo	Absoluto	Relativo	Estimado	Recaudado
<b>CONVENIOS</b>	759,094,908.49	70,251,684.06	9,987,578.57	819,479,013.98	516,639,686.81	516,639,686.81	302,839,347.17	0.00	0.00	184,984,332.69	516,639,686.81	956,620.00	963,156.62
<b>RECURSOS TRANSFERIDOS TRANSITO</b>	1,639,920.00	7,049.84	6,630.22	1,640,339.62	863,156.62	863,156.62	677,183.00	0.00	0.00	856,620.60	863,156.62	956,620.00	963,156.62
PRODUCTOS DE TIPO CORRIENTE	1,639,920.00	7,049.84	6,630.22	1,640,339.62	863,156.62	863,156.62	677,183.00	0.00	0.00	856,620.60	863,156.62	956,620.00	963,156.62
CONVENIOS	0.00	1,113.32	683.70	419.62	419.62	419.62	-0.00	0.00	0.00	0.00	419.62	0.00	419.62
INGRESOS DE GESTIÓN	1,639,920.00	5,936.52	5,936.52	1,639,920.00	862,737.00	862,737.00	677,183.00	0.00	0.00	856,620.00	862,737.00	956,620.00	962,737.00
INGRESOS DE GESTIÓN	27,759,440.49	9,626,380.60	9,486,872.00	27,999,149.09	19,728,683.45	19,728,683.45	8,170,465.64	0.00	0.00	22,557,211.32	19,728,683.45	22,557,211.32	19,728,683.45
IMPUESTOS SOBRE LOS INGRESOS	27,759,440.49	9,626,380.60	9,486,872.00	27,999,149.09	19,728,683.45	19,728,683.45	8,170,465.64	0.00	0.00	22,557,211.32	19,728,683.45	22,557,211.32	19,728,683.45
IMPUESTOS SOBRE EL PATRIMONIO	13,078,307.04	1,000,000.00	4,232,000.00	9,846,307.04	7,370,399.66	7,370,399.66	2,475,907.38	0.00	0.00	15,503,325.60	7,370,399.66	15,503,325.60	7,370,399.66
ACCESORIOS DE IMPUESTOS	1,233,213.49	800,000.00	0.00	2,033,213.49	1,956,479.75	1,956,479.75	76,733.74	0.00	0.00	719,374.53	1,956,479.75	719,374.53	1,956,479.75
DERECHOS POR PRESTACION DE SERVICIOS	4,416,492.17	482,000.00	1,350,000.00	3,558,492.17	2,015,032.61	2,015,032.61	1,543,459.56	0.00	0.00	2,422,960.47	2,015,032.61	2,422,960.47	2,015,032.61
OTROS DERECHOS	2,108,011.82	180,000.00	1,500,000.00	798,011.82	565,428.75	565,428.75	232,593.07	0.00	0.00	1,229,673.55	565,428.75	1,229,673.55	565,428.75
ACCESORIOS DE DERECHOS	0.00	0.00	0.00	0.00	0.00	0.00	0.00	0.00	0.00	0.00	0.00	0.00	0.00
PRODUCTOS DE TIPO CORRIENTE	1,608.29	93.46	0.00	1,701.75	1,642.67	1,642.67	98.08	0.00	0.00	938.14	1,642.67	938.14	1,642.67
APROVECHAMIENTOS	6,921,807.68	7,144,287.14	2,404,672.00	11,661,422.82	7,819,700.01	7,819,700.01	3,841,722.81	0.00	0.00	2,680,939.03	7,819,700.01	2,680,939.03	7,819,700.01
PARTICIPACIONES	0.00	0.00	0.00	0.00	0.00	0.00	0.00	0.00	0.00	0.00	0.00	0.00	0.00
PARTICIPACIONES	336,109,733.00	2,156,878.97	4,693.44	338,261,918.53	205,201,081.78	205,201,081.78	133,060,836.75	0.00	0.00	171,470,501.37	205,201,081.78	171,470,501.37	205,201,081.78
FONDO GENERAL DE PARTICIPACIONES	336,109,733.00	2,156,878.97	4,693.44	338,261,918.53	205,201,081.78	205,201,081.78	133,060,836.75	0.00	0.00	171,470,501.37	205,201,081.78	171,470,501.37	205,201,081.78
PRODUCTOS DE TIPO CORRIENTE	0.00	13,197.66	4,693.44	8,504.22	8,503.22	8,503.22	1.00	0.00	0.00	8,503.22	8,503.22	8,503.22	8,503.22
APROVECHAMIENTOS	0.00	557,312.56	0.00	557,312.56	557,312.56	557,312.56	0.00	0.00	0.00	557,312.56	557,312.56	557,312.56	557,312.56
PARTICIPACIONES	336,109,733.00	1,586,368.75	0.00	337,696,101.75	204,635,268.00	204,635,268.00	133,060,835.75	0.00	0.00	171,470,501.37	204,635,268.00	171,470,501.37	204,635,268.00
RAMIO 15. DESARROLLO AGRARIO, TERRITORIAL Y URBANO	0.00	0.00	0.00	0.00	0.00	0.00	0.00	0.00	0.00	0.00	0.00	0.00	0.00
RESCATE DE ESPACIOS PÚBLICOS	0.00	0.00	0.00	0.00	0.00	0.00	0.00	0.00	0.00	0.00	0.00	0.00	0.00
CONVENIOS	0.00	0.00	0.00	0.00	0.00	0.00	0.00	0.00	0.00	0.00	0.00	0.00	0.00
RAMIO 16. MEDIO AMBIENTE Y RECURSOS NATURALES	3,000,000.00	1,370,000.00	0.00	4,370,000.00	0.00	0.00	4,370,000.00	0.00	0.00	0.00	4,370,000.00	0.00	0.00
PROGRAMA DE DESARROLLO INSTITUCIONAL Y AMBIENTAL	3,000,000.00	1,370,000.00	0.00	4,370,000.00	0.00	0.00	4,370,000.00	0.00	0.00	0.00	4,370,000.00	0.00	0.00
CONVENIOS	3,000,000.00	1,370,000.00	0.00	4,370,000.00	0.00	0.00	4,370,000.00	0.00	0.00	0.00	4,370,000.00	0.00	0.00
PROGRAMA DE FORTALECIMIENTO AMBIENTAL EN LAS ENTIDADES FEDERATIVAS	0.00	0.00	0.00	0.00	0.00	0.00	0.00	0.00	0.00	0.00	0.00	0.00	0.00
CONVENIOS	0.00	0.00	0.00	0.00	0.00	0.00	0.00	0.00	0.00	0.00	0.00	0.00	0.00
RAMIO 20.- DESARROLLO SOCIAL	0.00	0.00	0.00	0.00	0.00	0.00	0.00	0.00	0.00	0.00	0.00	0.00	0.00
SEDESOL	0.00	0.00	0.00	0.00	0.00	0.00	0.00	0.00	0.00	0.00	0.00	0.00	0.00

000308



**CENTLA**  
 ACCIONES QUE TRANSFORMAN  
 EL MUNICIPIO  
 2013-2015

**MUNICIPIO DE CENTLA, TABASCO.**  
**ESTADO ANALITICO DE INGRESOS POR FUENTE Y CONCEPTO**  
**EJERCICIO: 2023 CORTE DEL 01 DE ENERO AL 31 DE JULIO**

Ingresos por Fuente y Concepto	Estimado		Adecuaciones		Modificado	Devenido	Recaudado	Por Devenir		Por Recaudar		Al Mes	
	Ampliaciones	Reducciones	Relativo	Relativo				Absoluto	Relativo	Estimado	Recaudado		
PRODUCTOS DE TIPO CORRIENTE	759,094,908.49	70,351,684.06	9,867,578.57	819,479,613.98	516,639,666.81	302,839,347.17	516,639,666.81	0.00	0.00	0.00	0.00	194,984,332.69	516,639,666.81
CONVENIOS	0.00	0.00	0.00	0.00	0.00	0.00	0.00	0.00	0.00	0.00	0.00	0.00	0.00
RAMO 48.- CULTURA	0.00	0.00	0.00	0.00	0.00	0.00	0.00	0.00	0.00	0.00	0.00	0.00	0.00
S288.- PROGRAMA DE APOYOS A LA CULTURA	0.00	0.00	0.00	0.00	0.00	0.00	0.00	0.00	0.00	0.00	0.00	0.00	0.00
CONVENIOS	0.00	0.00	0.00	0.00	0.00	0.00	0.00	0.00	0.00	0.00	0.00	0.00	0.00
RAMO FEDERAL	0.00	0.00	0.00	0.00	0.00	0.00	0.00	0.00	0.00	0.00	0.00	0.00	0.00
BANQBRAS	0.00	0.00	0.00	0.00	0.00	0.00	0.00	0.00	0.00	0.00	0.00	0.00	0.00
CONVENIOS	0.00	0.00	0.00	0.00	0.00	0.00	0.00	0.00	0.00	0.00	0.00	0.00	0.00
RAMO GENERAL 23. PROVISIONES SALARIALES Y ECONOMICAS	26,260,841.00	24,414,564.50	313,320.81	50,362,204.69	24,862,428.31	25,489,776.38	24,862,428.31	0.00	0.00	0.00	0.00	0.00	24,862,428.31
FONDO DE ESTABILIZACION DE LOS INGRESOS DE LAS ENTIDADES FEDERATIVAS (FEIEF)	0.00	7,556,821.60	104.46	7,556,817.14	7,546,845.14	9,972.00	7,546,845.14	0.00	0.00	0.00	0.00	0.00	7,546,845.14
PRODUCTOS DE TIPO CORRIENTE	0.00	403.60	104.46	299.14	289.14	0.00	289.14	0.00	0.00	0.00	0.00	0.00	289.14
CONVENIOS	0.00	7,556,518.00	0.00	7,556,518.00	7,546,546.00	9,972.00	7,546,546.00	0.00	0.00	0.00	0.00	0.00	7,546,546.00
FORTALECIMIENTO FINANCIERO PARA INVERSION 1	0.00	0.00	0.00	0.00	0.00	0.00	0.00	0.00	0.00	0.00	0.00	0.00	0.00
CONVENIOS	0.00	0.00	0.00	0.00	0.00	0.00	0.00	0.00	0.00	0.00	0.00	0.00	0.00
PROGRAMAS REGIONALES	0.00	0.00	0.00	0.00	0.00	0.00	0.00	0.00	0.00	0.00	0.00	0.00	0.00
PRODUCTOS DE TIPO CORRIENTE	0.00	0.00	0.00	0.00	0.00	0.00	0.00	0.00	0.00	0.00	0.00	0.00	0.00
CONVENIOS	0.00	0.00	0.00	0.00	0.00	0.00	0.00	0.00	0.00	0.00	0.00	0.00	0.00
REGION MARTIMA.- FONDO PARA ENTIDADES FEDERATIVAS Y MUNICIPIOS PRODUCTORES DE HIDROCARBUROS	14,726,747.00	10,282,430.37	0.00	25,009,177.37	8,991,763.00	16,017,414.37	8,991,763.00	0.00	0.00	0.00	0.00	0.00	8,991,763.00
PRODUCTOS DE TIPO CORRIENTE	11,534,194.00	6,042,095.44	163,466.33	17,412,823.11	7,940,470.03	9,472,353.08	7,940,470.03	0.00	0.00	0.00	0.00	0.00	7,940,470.03
CONVENIOS	0.00	508,988.74	163,466.33	345,522.41	345,511.57	10.84	345,511.57	0.00	0.00	0.00	0.00	0.00	345,511.57
PRODUCTOS DE TIPO CORRIENTE	11,534,194.00	5,533,106.70	0.00	17,067,300.70	7,594,958.46	9,472,342.24	7,594,958.46	0.00	0.00	0.00	0.00	0.00	7,594,958.46
CONVENIOS	364,234,874.00	32,776,790.15	156,262.10	396,945,402.05	265,884,316.65	131,061,065.40	265,884,316.65	0.00	0.00	0.00	0.00	0.00	265,884,316.65
RAMO GENERAL 33. APORTACIONES FEDERALES PARA ENTIDADES FEDERATIVAS Y MUNICIPIOS	44,098,609.00	19,242,780.73	0.00	33,341,389.73	29,341,400.38	3,999,989.35	29,341,400.38	0.00	0.00	0.00	0.00	0.00	29,341,400.38
FII FONDO DE APORTACIONES PARA LA INFRAESTRUCTURA SOCIAL ESTATAL (FISE)	0.00	8,144.47	0.00	8,144.47	8,144.47	0.00	8,144.47	0.00	0.00	0.00	0.00	0.00	8,144.47
PRODUCTOS DE TIPO CORRIENTE	14,098,609.00	19,234,636.26	0.00	33,333,245.26	29,333,255.91	3,999,989.35	29,333,255.91	0.00	0.00	0.00	0.00	0.00	29,333,255.91
AFORTACIONES	254,703,312.00	11,326,944.09	149,403.32	265,880,652.77	180,700,746.86	85,180,105.91	180,700,746.86	0.00	0.00	0.00	0.00	0.00	180,700,746.86
FII FONDO DE APORTACIONES PARA LA INFRAESTRUCTURA SOCIAL MUNICIPAL (FISIM)	0.00	0.00	0.00	0.00	0.00	0.00	0.00	0.00	0.00	0.00	0.00	0.00	0.00


000309

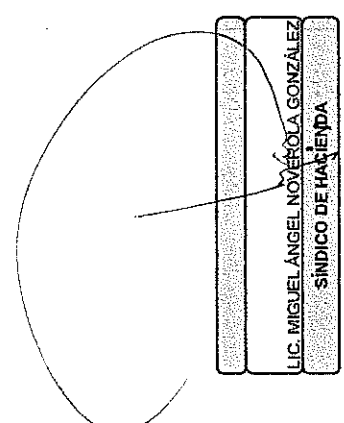



**CENTLA**  
 GOBIERNO MUNICIPAL  
 TABASCO

**MUNICIPIO DE CENTLA, TABASCO.**  
**ESTADO ANALITICO DE INGRESOS POR FUENTE Y CONCEPTO**  
**EJERCICIO: 2023 CORTE DEL 01 DE ENERO AL 31 DE JULIO**

Ingresos por Fuente / Concepto	Estimado		Adecuaciones		Modificado	Devengado	Recaudado	Por Devenir		Por Recaudar		Al Mes	
	Ampliaciones	Reducciones	Absoluto	Relativo				Absoluto	Relativo	Estimado	Recaudado		
<b>PRODUCTOS DE TIPO CORRIENTE</b>	759,094,908.49	0.00	9,967,578.57	0.00	819,479,413.98	516,639,666.81	516,639,666.81	302,839,347.17	0.00	194,964,332.69	516,639,666.81	0.00	2,408,429.86
<b>APROVECHAMIENTOS</b>	2,408,439.86	0.00	0.00	0.00	2,408,439.86	2,408,429.86	2,408,429.86	10.00	0.00	0.00	2,408,429.86	0.00	0.00
<b>APORTACIONES</b>	754,703,312.00	0.00	149,403.32	0.00	754,103,912.91	178,292,317.00	178,292,317.00	85,180,095.91	0.00	0.00	178,292,317.00	0.00	0.00
<b>FIV FONDO DE APORTACIONES PARA EL FORTALECIMIENTO DE LOS MUNICIPIOS (FORTAMUN)</b>	95,522,953.00	0.00	6,856.78	0.00	97,723,159.55	55,842,169.41	55,842,169.41	41,880,990.14	0.00	0.00	55,842,169.41	0.00	9,490.41
<b>PRODUCTOS DE TIPO CORRIENTE</b>	16,346.19	0.00	0.00	0.00	16,346.19	9,490.41	9,490.41	0.00	0.00	0.00	9,490.41	0.00	0.00
<b>APORTACIONES</b>	95,522,953.00	0.00	2,190,716.14	0.00	97,713,669.14	55,832,679.00	55,832,679.00	41,880,990.14	0.00	0.00	55,832,679.00	0.00	55,832,679.00

  
**C. GIOVANI ALEJANDRO GALLIGOS GUZMAN**  
 DIRECTOR DE FINANZAS

  
**LIC. MIGUEL ANGEL NOVEROLA GONZALEZ**  
 SINDICO DE HACIENDA

  
**LIC. LUIS SALAS LOPEZ**  
 PRESIDENTA MUNICIPAL

000310